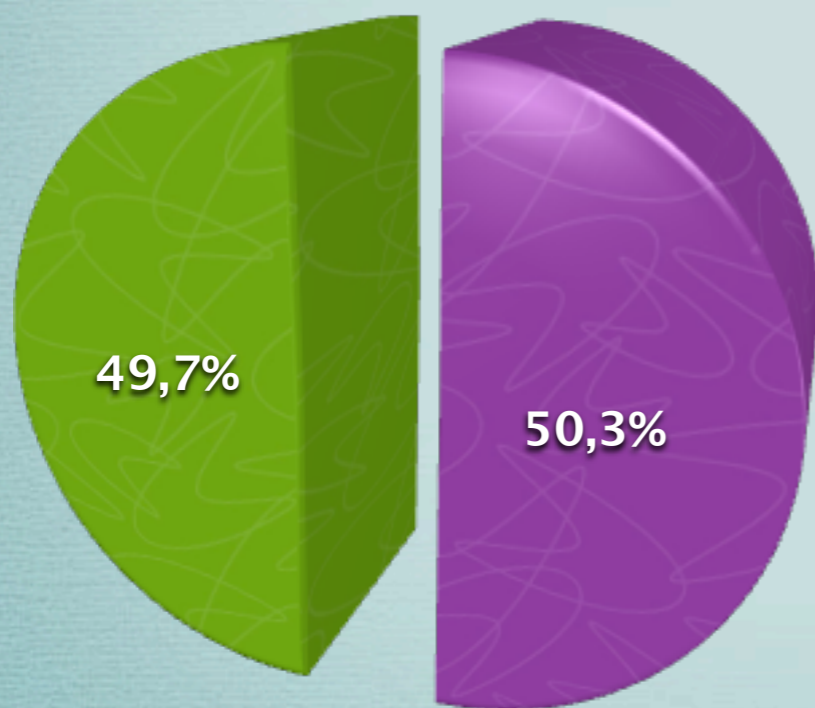


# LE CARATTERISTICHE DEL NOSTRO "CAMPIONE di INDAGINE"

TOTALE DELLE RISPOSTE N° 2.464

## Genere

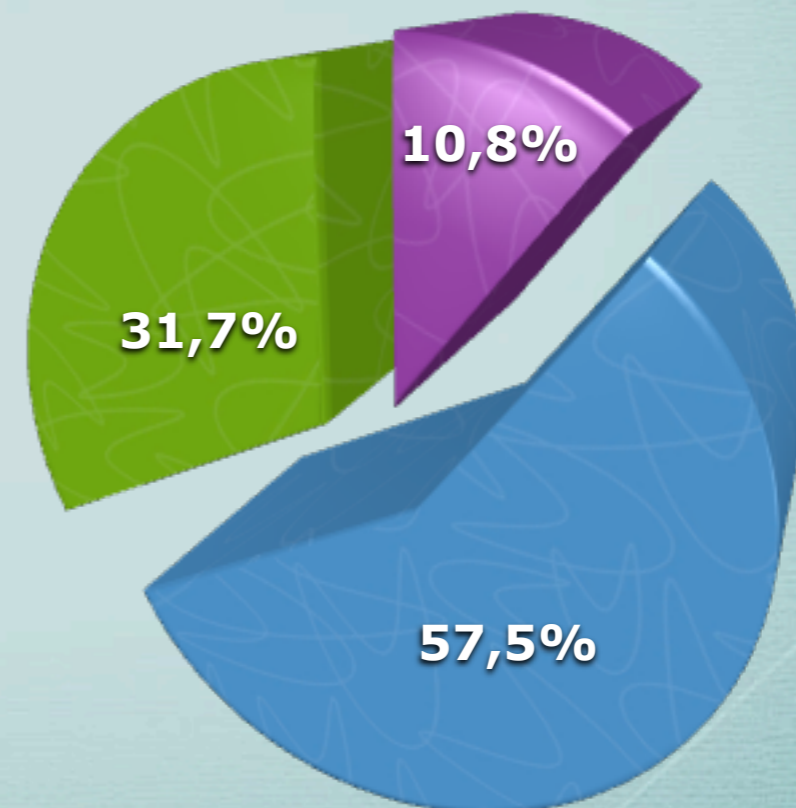
Femmine	1224
Maschi	1240



● Maschio ●  
● Femmina

## Eta' anagrafica

Tra i 16 ed i 30 anni	266
Tra i 31 ed i 60 anni	1418
Oltre i 60 anni	780



● Tra i 16 e i 30 anni  
● Tra i 31 e i 60 anni  
● Oltre i 60 anni



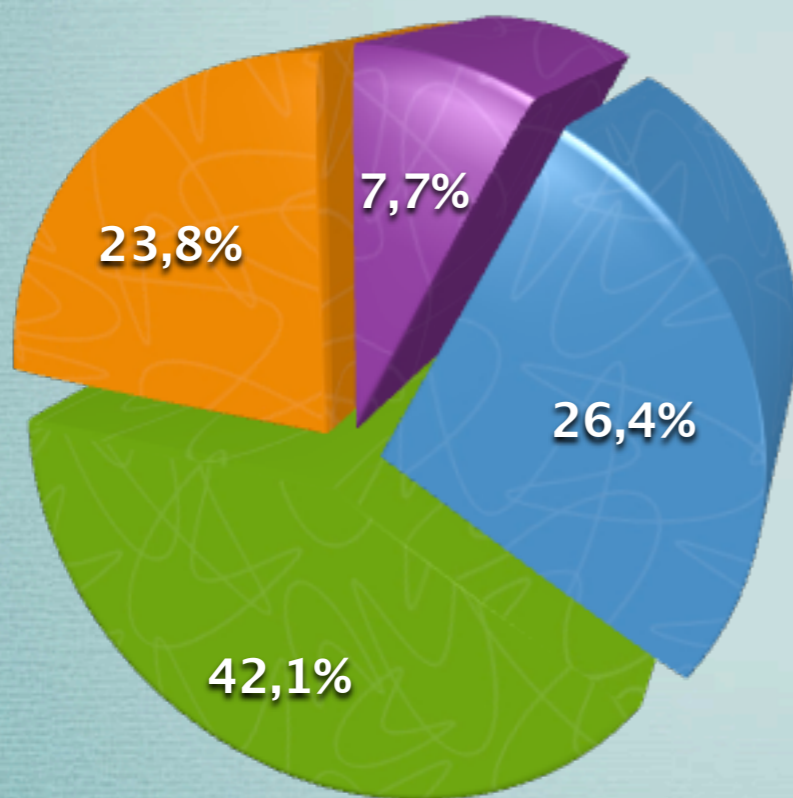
# LE CARATTERISTICHE DEL NOSTRO "CAMPIONE di INDAGINE"

## Professioni

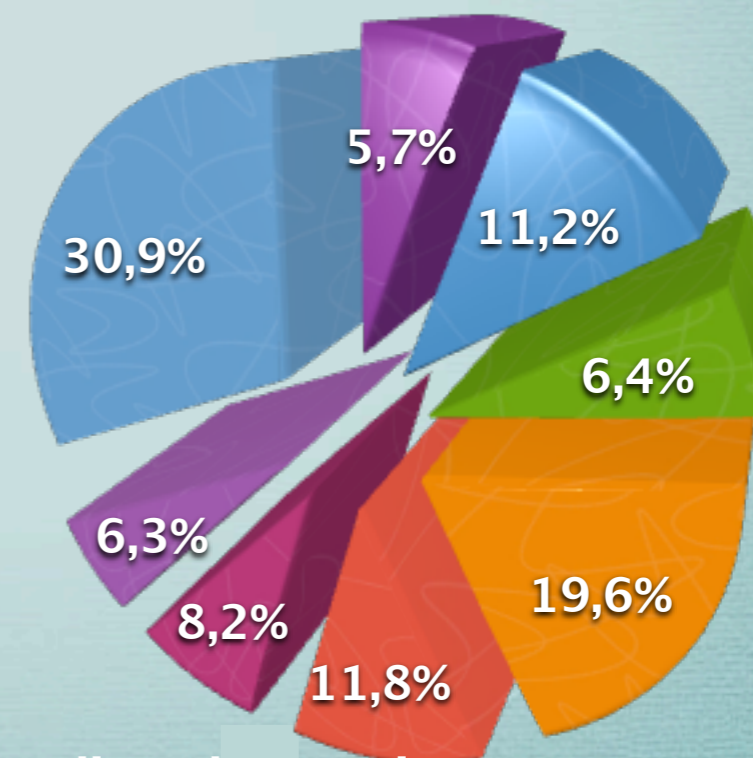
### Titolo di studio

Elementare	<b>190</b>
Media inferiore	<b>650</b>
Media superiore	<b>1037</b>
Laurea	<b>587</b>

Studente/essa	<b>140</b>
Disoccupato/a	<b>275</b>
Casalingo/a	<b>158</b>
Lavoratore/trice dipendente privato	<b>484</b>
Lavoratore/trice dipendente pubblico	<b>280</b>
Lavoratore/trice autonomo	<b>201</b>
Libero professionista	<b>154</b>
Pensionato/a	<b>762</b>



- Elementare
- Media inferiore
- Media superiore
- Laurea

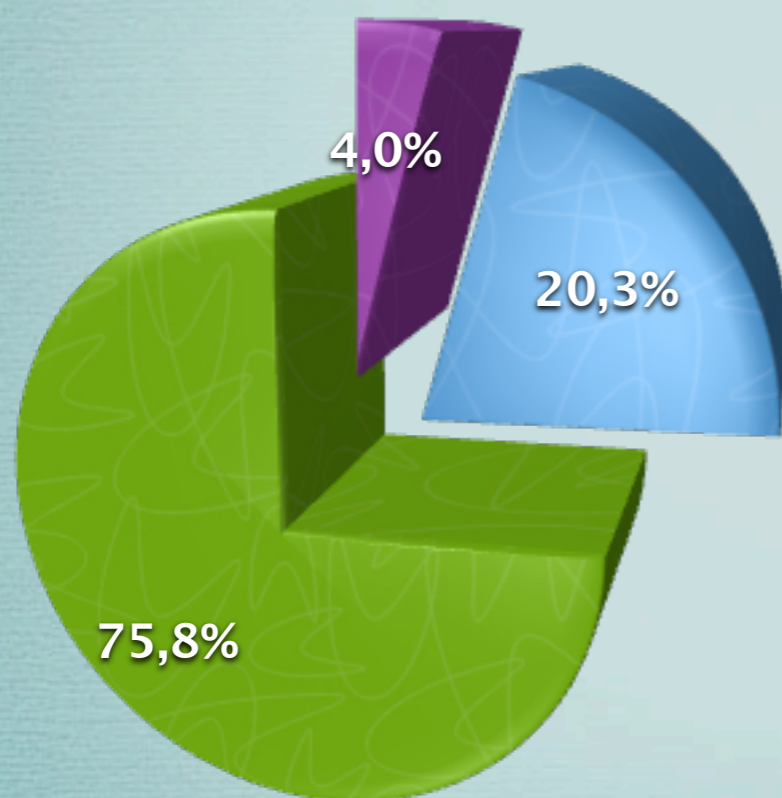


- Studente/essa
- Disoccupato/a
- Casalingo/a
- Lavoratore/trice dipendente privato
- Lavoratore/trice dipendente pubblico
- Lavoratore/trice autonomo
- Libero professionista
- Pensionato/a



**Domanda 1 - In questi anni il tenore di vita e, in particolare, il potere di acquisto della sua famiglia é:**

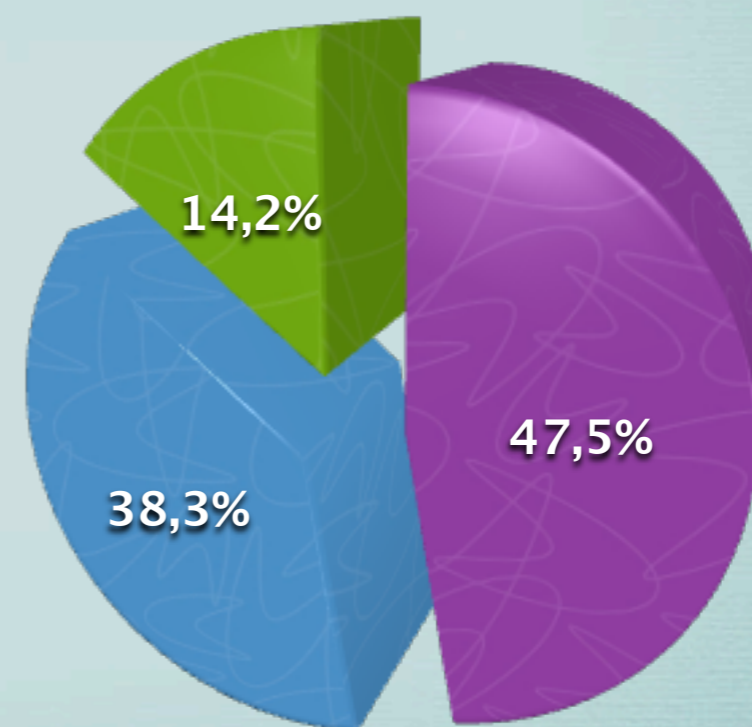
<b>Migliorato</b>	<b>97</b>
<b>Invariato (non é cambiato molto)</b>	<b>493</b>
<b>Peggiorato</b>	<b>1844</b>
<b>Non risponde</b>	<b>30</b>



- **Migliorato**
- **Invariato (non é cambiato molto)**
- **Peggiorato**

**Domanda 2 - In questi anni ritiene che la sua famiglia abbia modificato i propri consumi:**

<b>Si, molto</b>	<b>1140</b>
<b>Si, ma non troppo</b>	<b>920</b>
<b>Sostanzialmente no</b>	<b>340</b>
<b>Non risponde</b>	<b>64</b>

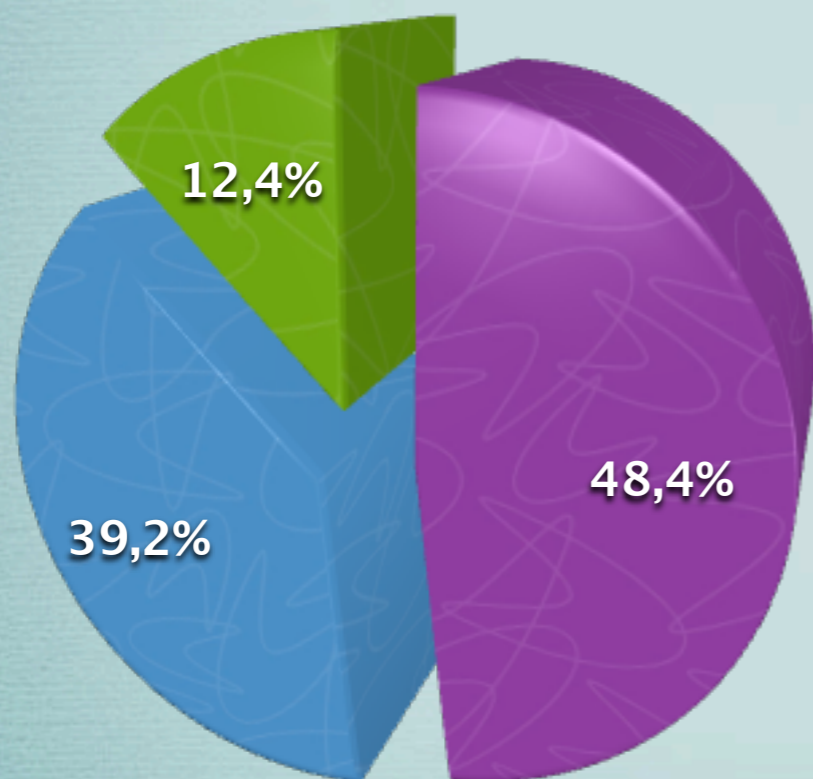


- **Si, molto**
- **Si, ma non troppo**
- **Sostanzialmente no**



### Domanda 3-1 Rinunciando all'acquisto di alcuni beni e servizi

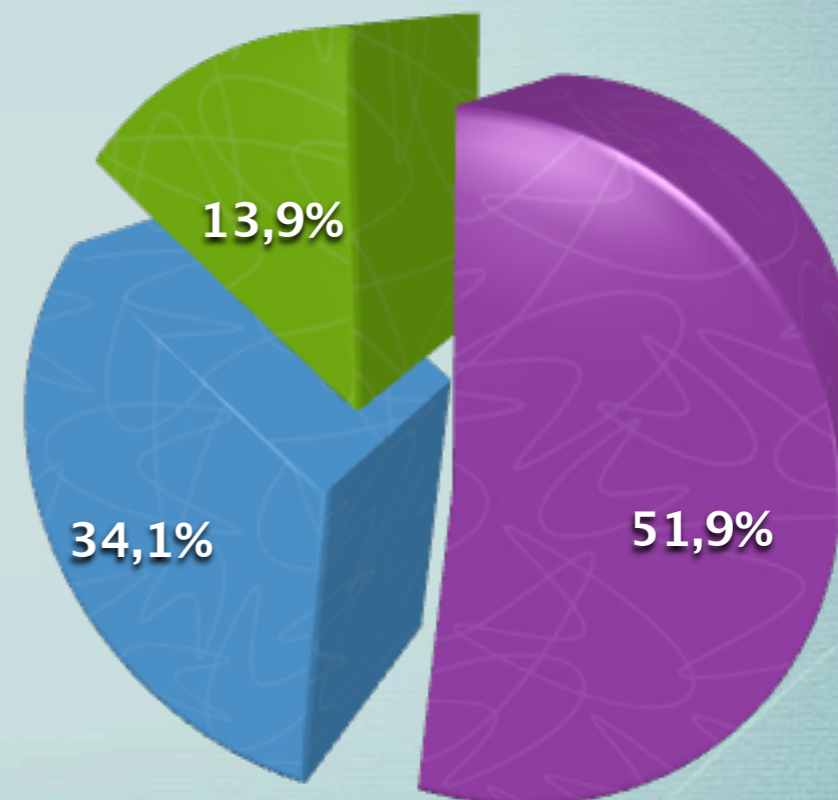
<b>Molto</b>	<b>1.119</b>
<b>Poco</b>	<b>905</b>
<b>No</b>	<b>286</b>



● Molto  
● Poco  
● No

### Domanda 3-2 Acquistando prodotti di minor costo e non di marca

<b>Molto</b>	<b>1221</b>
<b>Poco</b>	<b>803</b>
<b>No</b>	<b>328</b>

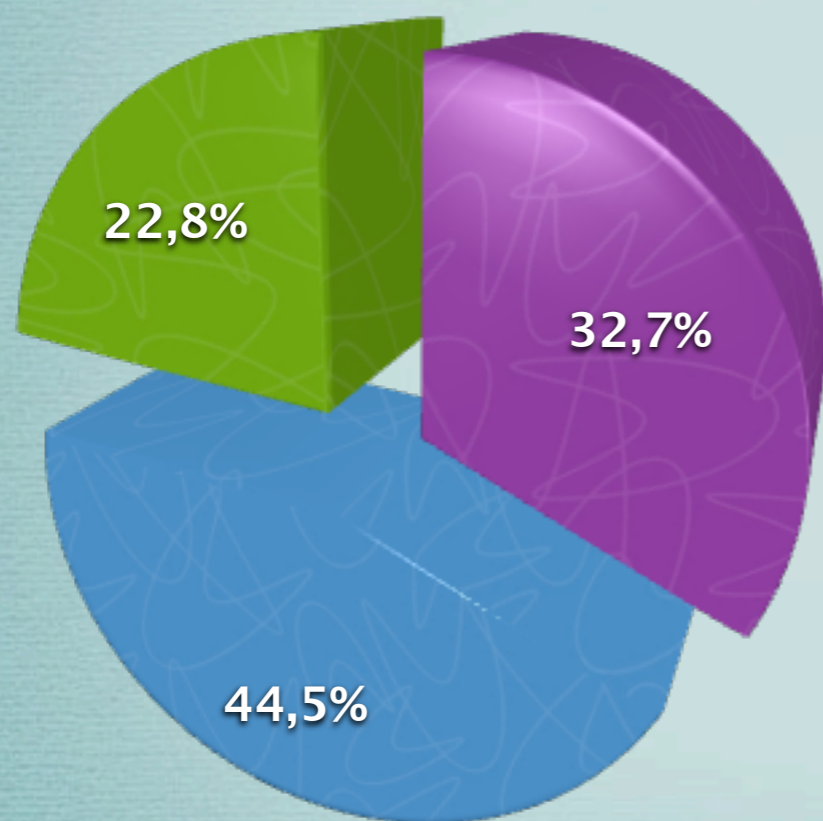


● Molto  
● Poco  
● No



### Domanda 3-3 Modificando sensibilmente i consumi alimentari

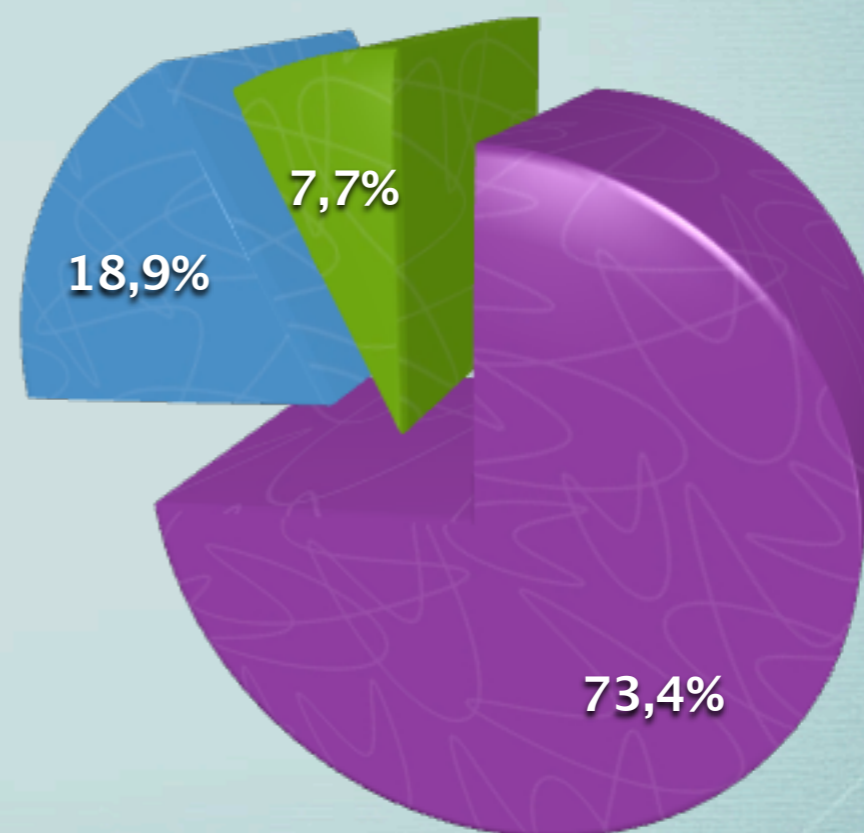
<b>Molto</b>	<b>759</b>
<b>Poco</b>	<b>1035</b>
<b>No</b>	<b>530</b>



● Molto  
● Poco  
● No

### Domanda 3-4 Riducendo la spesa per ristoranti, pizzerie, ecc

<b>Molto</b>	<b>1726</b>
<b>Poco</b>	<b>444</b>
<b>No</b>	<b>180</b>

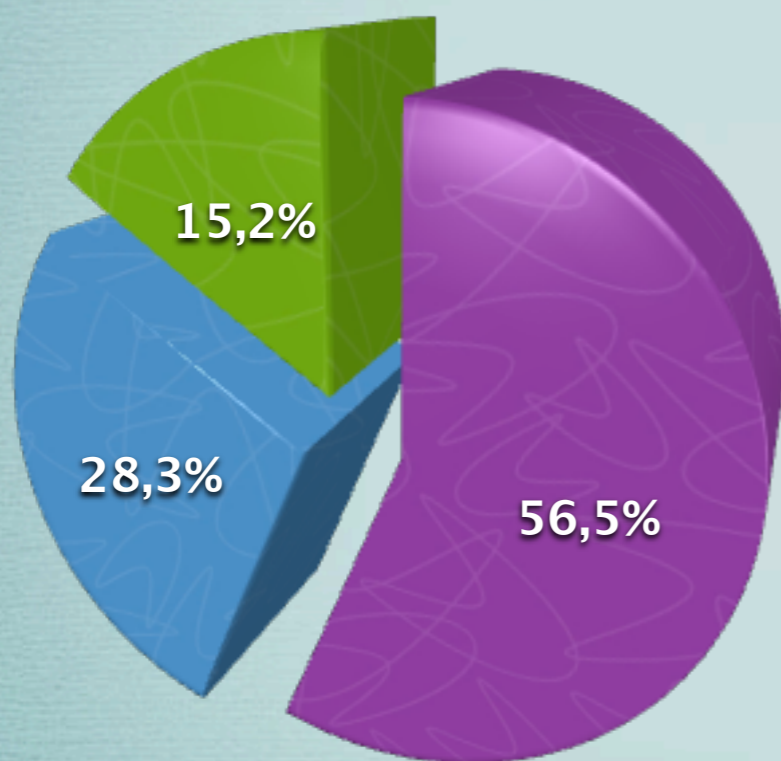


● Molto  
● Poco  
● No



### Domanda 3-5 Riducendo gli acquisti culturali (libri, cinema, teatro...)

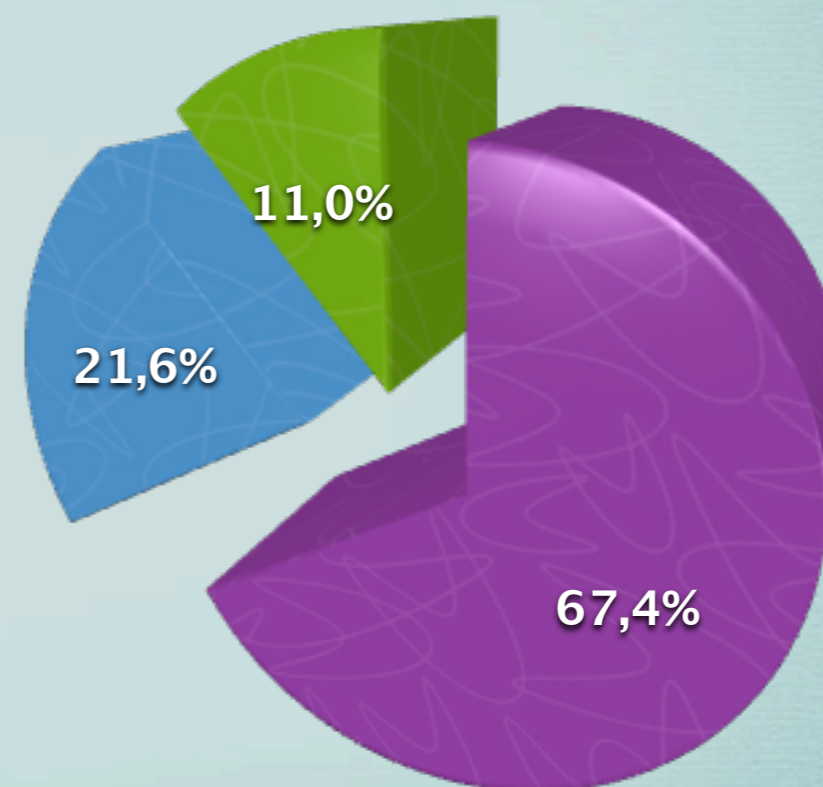
<b>Molto</b>	<b>1312</b>
<b>Poco</b>	<b>658</b>
<b>No</b>	<b>352</b>



● Molto  
● Poco  
● No

### Domanda 3-6 Riducendo le spese per vacanze, divertimenti.

<b>Molto</b>	<b>1564</b>
<b>Poco</b>	<b>500</b>
<b>No</b>	<b>256</b>

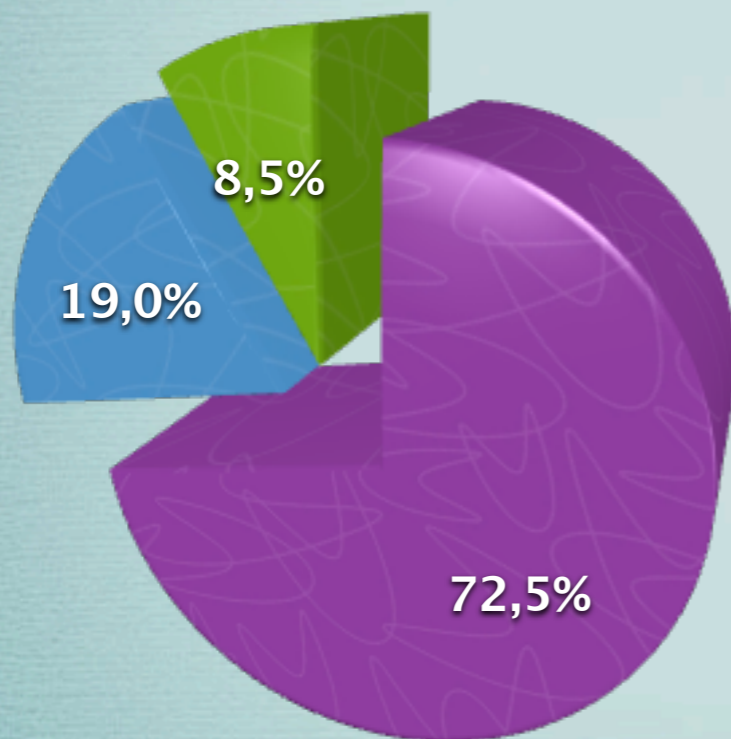


● Molto  
● Poco  
● No



### Domanda 3-7 Preferendo la grossa distribuzione rispetto ai negozi tradizionali

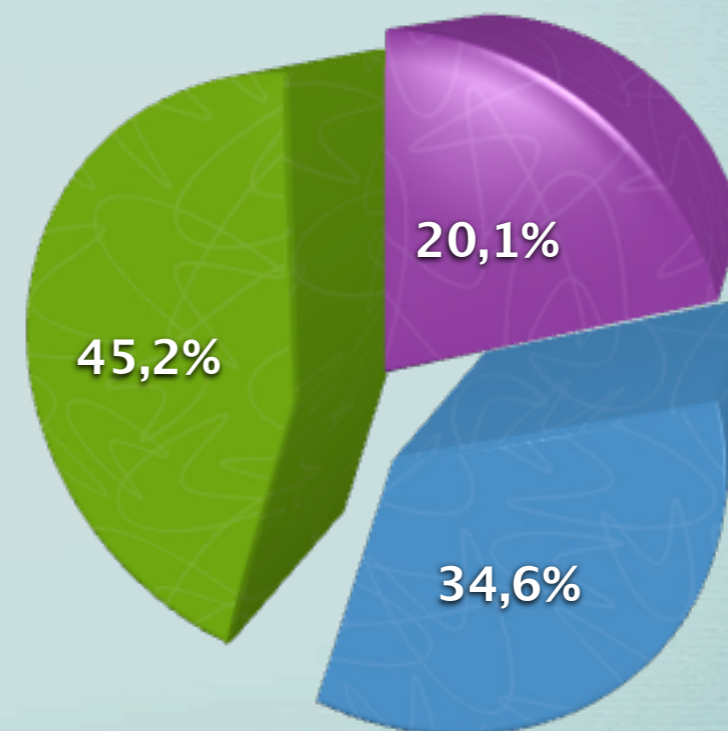
<b>Molto</b>	<b>1688</b>
<b>Poco</b>	<b>443</b>
<b>No</b>	<b>198</b>



● Molto  
● Poco  
● No

### Domanda 3-8 Acquistando direttamente dal produttore

<b>Molto</b>	<b>441</b>
<b>Poco</b>	<b>758</b>
<b>No</b>	<b>990</b>

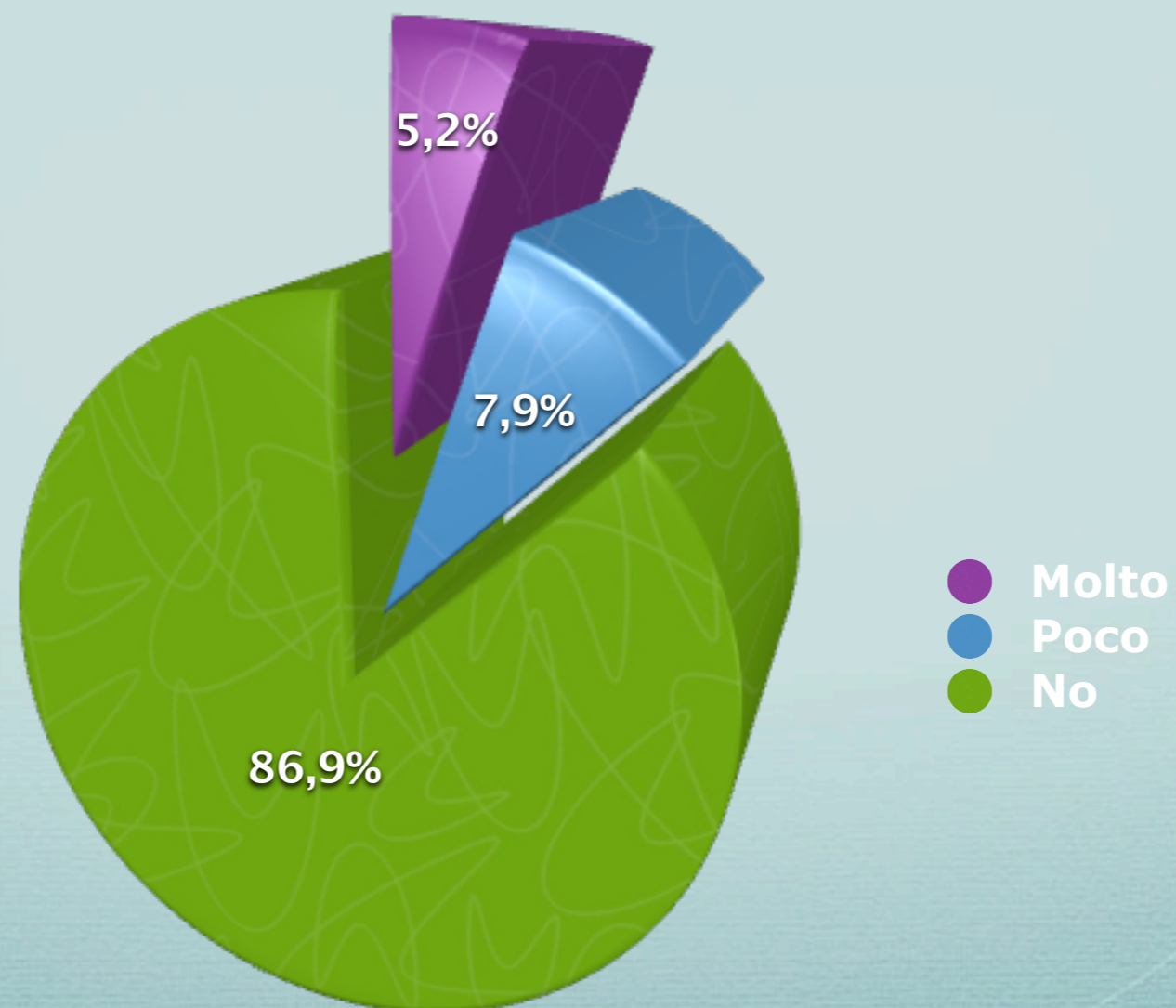


● Molto  
● Poco  
● No



### Domanda 3-9 Facendo ricorso ad aiuti sociali (mense sociali, distribuzione prodotti alimentari e non)

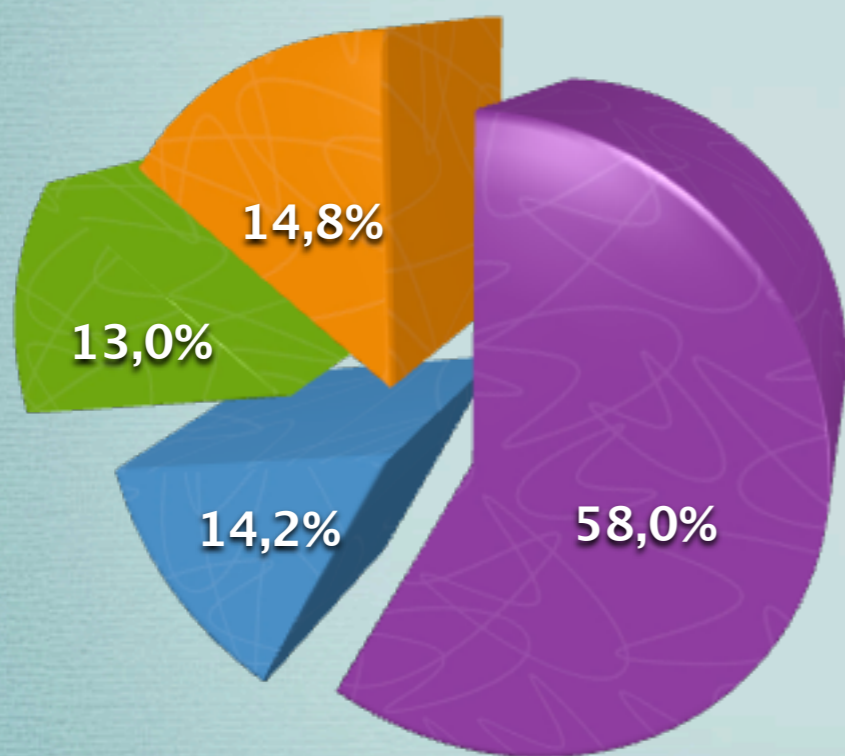
<b>Si, molto</b>	<b>111</b>
<b>Poco</b>	<b>169</b>
<b>No</b>	<b>1862</b>
<b>Non risponde</b>	<b>98</b>





### Domanda 4 - Nel 2012-2013 é ricorso ad acquisti tramite internet?

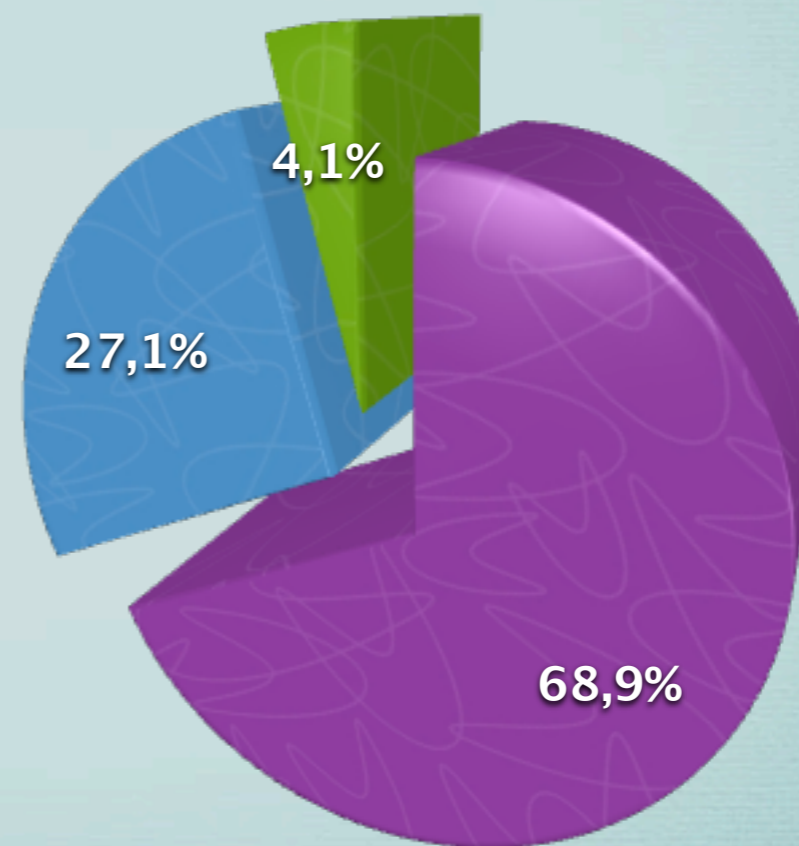
No	1305
Si, da 1 a 2 volte	319
Si, da 3 a 6 volte	292
Si, oltre 6 volte	334
Non risponde	214



- No
- Si, da 1 a 2 volte
- Si, da 3 a 6 volte
- Si, oltre 6 volte

### Domanda 5 - E' rimasto soddisfatto di questi acquisti?

Non ho fatto acquisti	744
Si	662
In parte	260
No	39
Non risponde	759

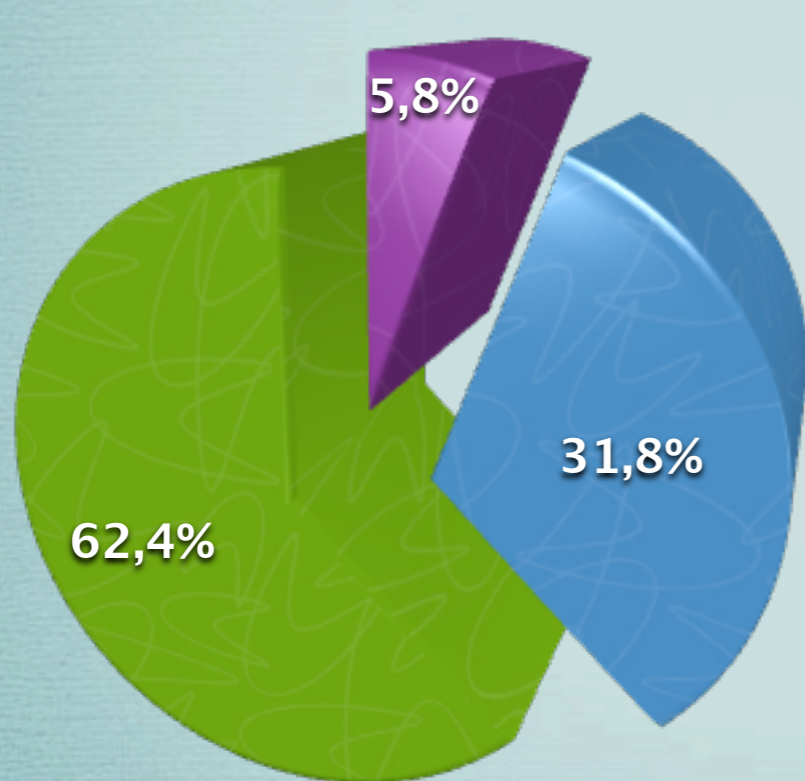


- Si
- In parte
- No



**Domanda 6 - Secondo lei nell'anno in corso o nei prossimi anni le condizioni economiche e quindi il potere di acquisto della sua famiglia cambierà:**

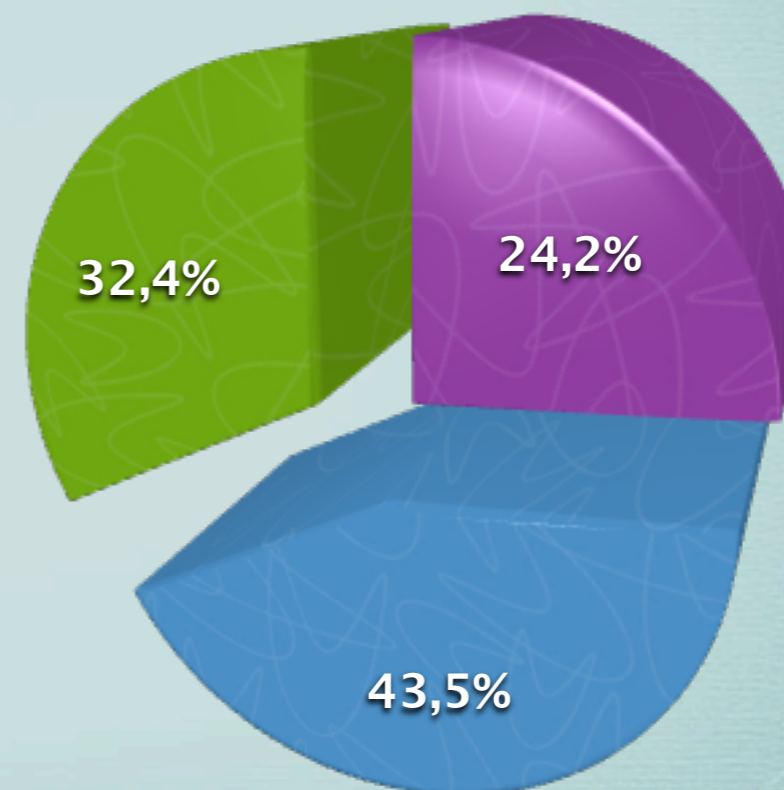
<b>In meglio</b>	<b>125</b>
<b>Rimarrà invariato</b>	<b>686</b>
<b>Peggiorerà</b>	<b>1344</b>
<b>Non risponde</b>	<b>309</b>



- In meglio
- Rimarrà invariato
- Peggiorerà

**Domanda 7 - In questi anni ha dovuto ricorrere ai suoi risparmi anche per spese non importanti (al di sotto della sua retribuzione mensile)?**

<b>Sì, spesso</b>	<b>518</b>
<b>Sì, qualche volta</b>	<b>931</b>
<b>No</b>	<b>693</b>
<b>Non risponde</b>	<b>322</b>

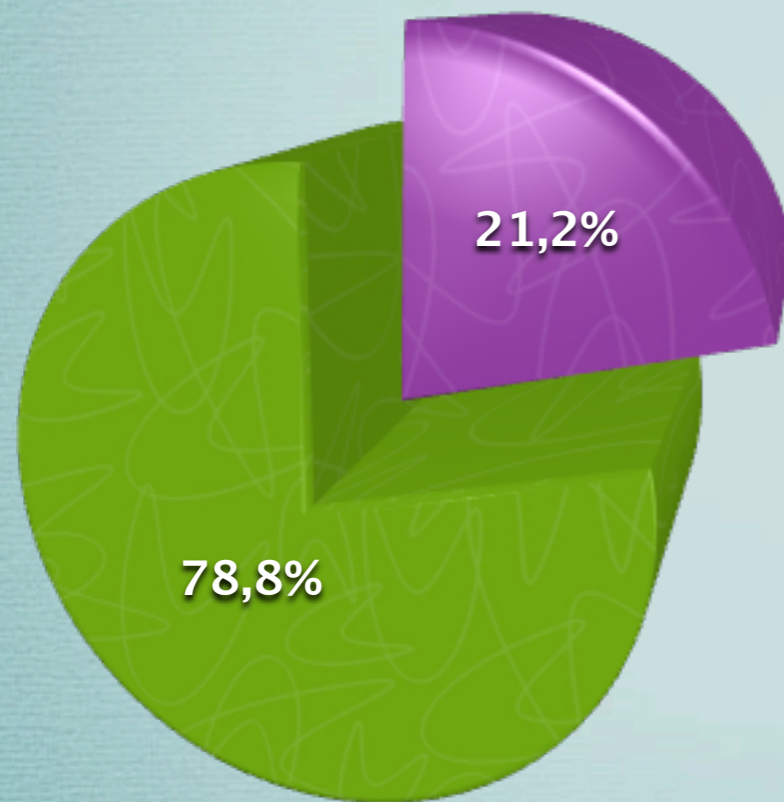


- Sì, spesso
- Sì, qualche volta
- No



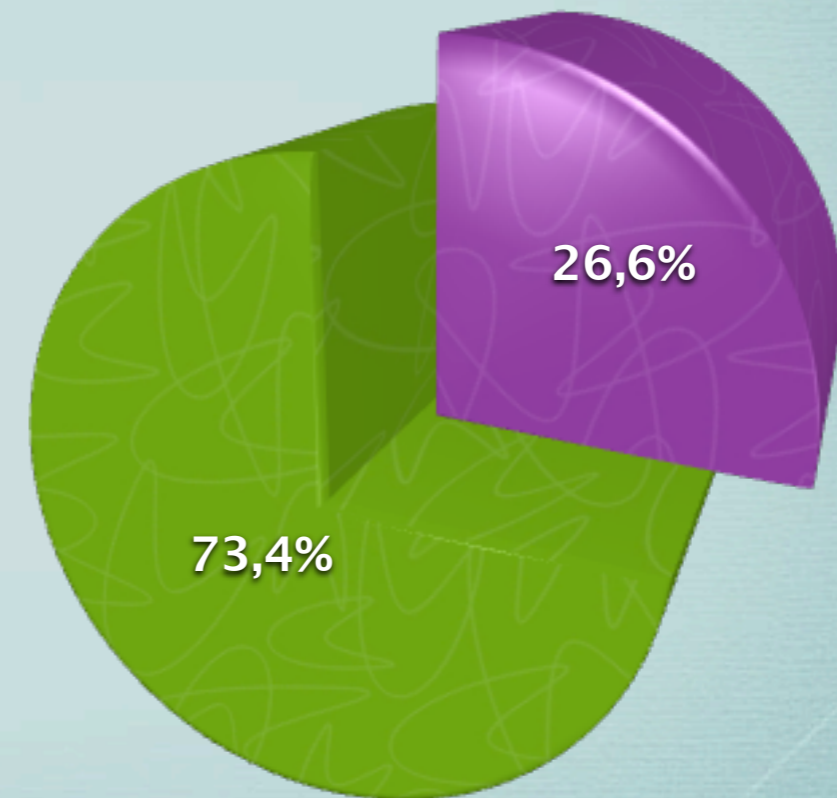
**Domanda 8 - Negli ultimi tempi é stato costretto a chiedere prestiti per andare avanti?**

<b>Si</b>	<b>452</b>
<b>No</b>	<b>1679</b>
<b>Non risponde</b>	<b>333</b>



**Domanda 9 - In questi anni ha avuto sostegni economici significativi da parte dei suoi familiari?**

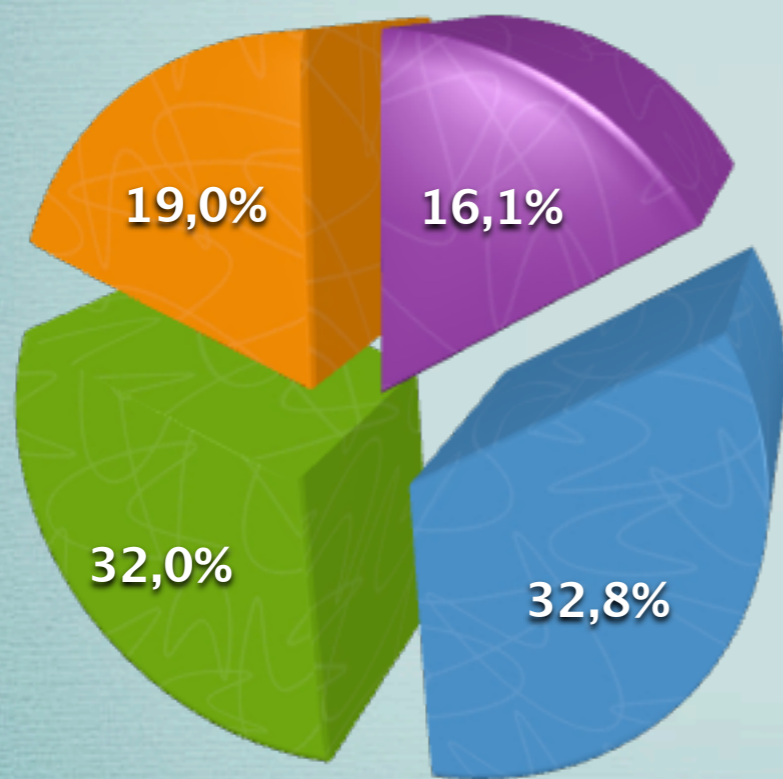
<b>Si</b>	<b>562</b>
<b>No</b>	<b>1553</b>
<b>Non risponde</b>	<b>349</b>





**10 - Quanto condivide questa affermazione: "La crisi é un'occasione per ridurre sprechi e stimolare comportamenti meno consumistici e più consapevoli"**

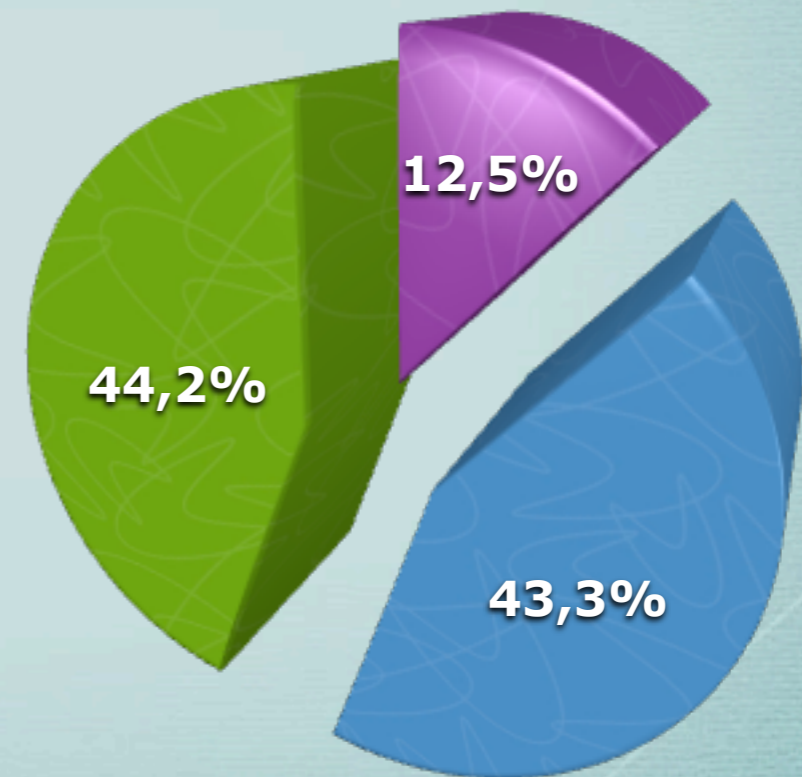
<b>Totalmente</b>	<b>343</b>
<b>Abbastanza</b>	<b>699</b>
<b>Poco</b>	<b>682</b>
<b>NO</b>	<b>404</b>
<b>Non risponde</b>	<b>336</b>



- Totalmente
- Abbastanza
- Poco
- NO

**11 - Ritiene che un suo contributo attivo, di partecipazione a gruppi o progetti per il territorio, potrebbe essere un utile antidoto per la lotta alla crisi?**

<b>Si, molto</b>	<b>196</b>
<b>In parte</b>	<b>678</b>
<b>No</b>	<b>691</b>
<b>Non risponde</b>	<b>899</b>



- Molto
- In parte
- No